

ZÁBRADELNÍ MADLO

ZÁMEČNICKÁ KONSTRUKCE Z MASIVNÍ OCELI SVAŘENÉ DO POŽADOVANÉHO TVARU, ZE ZABROUŠENÝMI SVÁRY A ZAOLENÝMI HRANAMI, OPATŘENO NÁTĚROVÝM SYSTÉMEM S FINÁLNÍ BAREVNOSTÍ KOVÁŘSKÁ ČERNÁ

MADLO: MASIVNÍ OCEL TYČ 30 X 12 MM, OHÝBANÁ V LOMOVÝCH BODECH DLE TVAROVÁNÍ SCHODIŠTĚ

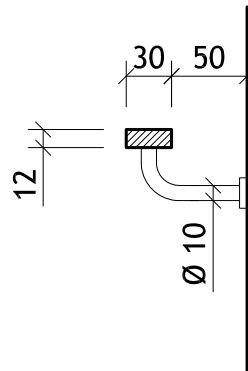
KOTVENÍ DO ZDI POMOCÍ TYČÍ Ø 10 MM S MALOU ROZETOU

NAPOJENO NA PRVEK T4, Z1 A Z2 - JE NUTNO VZÁJEMNĚ KOORDINOVAT!!!

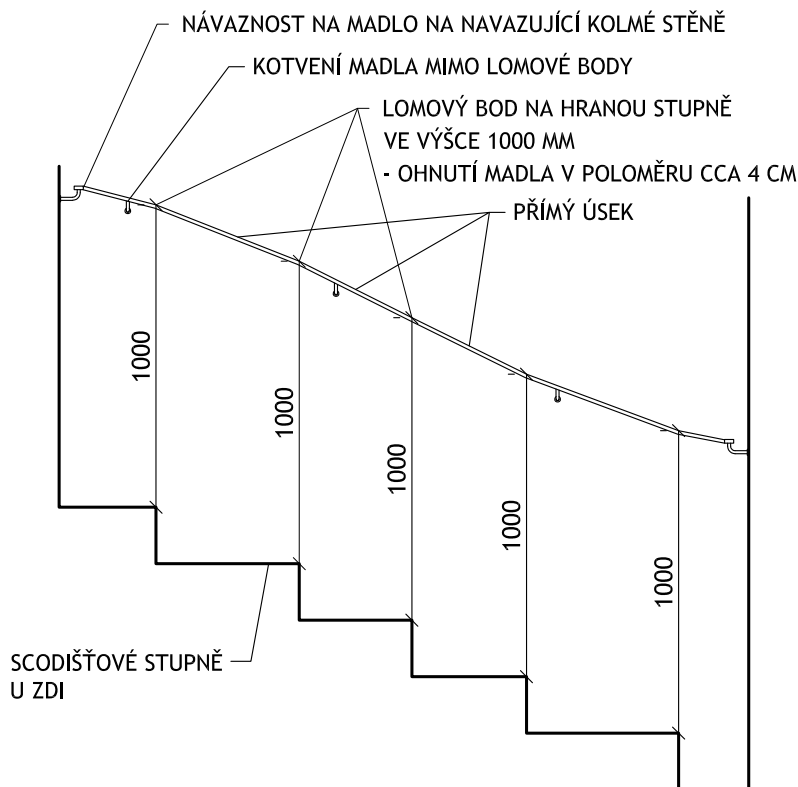
DODAVATEL PŘEDLOŽÍ VÝROBNÍ DOKUMENTACI KE SCHVÁLENÍ ARCHITEKTOVI STAVBY PŘED ZAPOČETÍM VÝROBY.

PŘED ZAPOČETÍM PROVÁDĚNÍ POVRCHOVÝCH ÚPRAV BUDE SVAŘENÝ A ZABROUŠENÝ PRVEK SCHVÁLEN ARCHITEKTEM STAVBY.

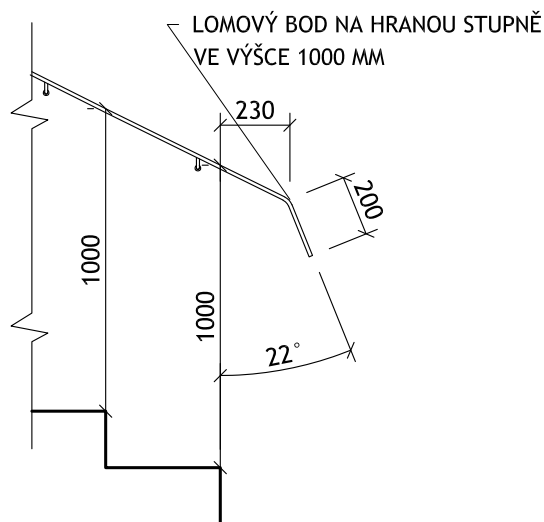
ŘEZ MADLEM M 1:5



TYPICKÉ TVAROVÁNÍ MADLA M 1:25



TYPICKÉ SPODNÍ ZAKONČENÍ MADLA M 1:25



TYPICKÉ HORNÍ ZAKONČENÍ MADLA M 1:25

